

Ребенок и дорога. Где вы, родители?

(памятка для родителей).

Легко ли научить ребенка правильно вести себя на дороге?


На первый взгляд легко. Надо только познакомить его с основными требованиями Правил дорожного движения и никаких проблем.

На самом деле очень трудно. Ведь мы, родители, каждый день на глазах родного чада нарушаем эти самые пресловутые Правила, и не задумываемся, что ставим перед ребенком неразрешимую задачу: как правильно? Как говорят или как делают?

Когда же ребенок попадает в дорожное происшествие, то виноваты все: водитель, школа, Госавтоинспекция. Почему не научили, не показали, не уберегли? Забывая при этом, что в первую очередь родители своим примером должны научить и убереечь.

Если вы действительно заинтересованы в том, чтобы ваш ребенок владел навыками безопасного поведения на дороге, то не сводите процесс обучения к пустой и бесполезной фразе: «Будь осторожен на дороге». Она не объясняет ребенку, чего собственно на дороге надо бояться. Где его может подстергать опасность?

Ребенок твердо должен знать, что дорогу можно переходить только в установленных местах: на пешеходном переходе и на перекрестке. Но и в данном случае никто не может гарантировать его безопасность. Поэтому, прежде чем выйти на дорогу, надо остановиться на расстоянии 50 см - 1 метра от края проезжей части, посмотреть налево и направо, и если с обеих сторон нет транспорта представляющего опасность, можно выйти на




проезжую часть. Переходить дорогу надо спокойным размеренным шагом и ни в коем случае не бегом.

Большую опасность для детей представляют **нерегулируемые пешеходные переходы**. Здесь ребенку важно убедиться, что расстояние до автомашин с обеих сторон позволит ему перейти дорогу без остановки на середине проезжей части /это очень опасно/. Если машина в первом ряду слева остановилась и пропускает, то, выходя из-за нее, надо постоянно контролировать ситуацию, убедиться, что нет движущейся автомашины во втором ряду. Дойдя до середины дороги, уделить больше внимания автомашинам справа.

На **регулируемом пешеходном переходе** объясните ребенку, что красный и желтый сигналы светофора – запрещающие. Особенно опасно

выходить на дорогу при желтом сигнале, потому что некоторые машины завершают проезд перекрестка и при этом увеличивают скорость. Зеленый сигнал – разрешающий, но он не гарантирует пешеходу безопасный переход, поэтому прежде чем выйти на дорогу надо посмотреть налево и направо и убедиться, что все машины остановились, опасности нет.


Часто ребята оказываются под колесами транспорта, когда, **выйдя из автобуса или троллейбуса**, пытаются перейти на другую сторону дороги. Объясните ребенку, что в данном случае опасно обходить транспортное




средство как впереди, так и сзади, потому что оно большое и из-за него ничего не видно. Надо дойти до ближайшего пешеходного перехода или перекрестка, а при их отсутствии подождать, когда автобус или троллейбус уедет.

Большую опасность для детей представляют предметы, загораживающие обзор (заборы, стоящие автомашины, зимой – сугробы, летом – кустарник, деревья). Лучше отойти от них подальше, и перейти дорогу, где безопасно. Если это невозможно, то перед выходом на проезжую часть надо посмотреть внимательно направо и налево и убедиться в безопасности перехода.


Если ваш ребенок пошел в первый класс, то пройдите с ним дорогу от дома до школы и обратно, обратите его внимание на все опасности, которые могут встретиться ему в пути. Заранее оговорите, что в сложной ситуации надо обратиться к помощи взрослых. Дайте возможность ребенку пройти этот маршрут самостоятельно, наблюдая за ним со стороны. Затем детально проанализируйте вместе с ним все его действия.



Научите ребенка останавливаться перед проезжей частью. Обратите его внимание на важность остановки.



Убедите ребенка в том, что переходить проезжую часть перед близко идущей машиной - неоправданный риск!



Объясните ребенку, что находящаяся рядом с пешеходным переходом автомашина закрывает обзор, поэтому надо подождать, когда она уедет. Пока вы идете до середины дороги - необходимо контролировать ситуацию слева, а затем справа.

- Переходите проезжую часть с ребенком только по пешеходным переходам и на перекрестках по линии тротуаров. Там, где есть светофор, переходите только на зеленый сигнал. Не пытайтесь это сделать на красный или желтый сигнал. Приучите ребенка сразу к правильным действиям, и помните, что до 7 лет на дороге ребенок может находиться только за руку с родителями.
- Ребенок до 8 лет еще плохо распознает источники звуков (он не всегда может определить, откуда доносится шум – слева или справа), и слышит только те звуки, которые ему интересны.
- Реакция у ребенка по сравнению с взрослым замедленная. Времени, чтобы отреагировать на опасность, нужно значительно больше.

ПАМЯТКА ПЕШЕХОДУ

По улицам движется очень много машин и, чтобы с тобой не случилось беды, нужно всегда выполнять Правила дорожного движения!

ЗАПОМНИ:

1. ходить можно только по тротуару, где его нет - по левой обочине, навстречу движущемуся транспорту;
2. переходить проезжую часть нужно по пешеходным переходам;
3. там, где есть светофор, на зеленый сигнал светофора, прежде убедившись в безопасности;
4. если нет пешеходного перехода, светофора переходить нужно на перекрестке, по линии тротуаров, строго под прямым углом и обязательно шагом;
5. если поблизости нет пешеходного перехода, перекрестка, светофора, то нужно выбрать такое место для перехода, где дорога хорошо просматривается в обе стороны;
6. прежде чем перейти проезжую часть, необходимо остановиться, посмотреть налево, направо, еще раз налево, идя до середины, контролируй ситуацию слева, на середине еще раз посмотри направо, если нет машин, закончи переход, контролируя ситуацию справа.

ОПАСНО ДЛЯ ЖИЗНИ:

- * играть вблизи проезжей части и на ней;
- * перебегать дорогу перед приближающимся транспортом;
- * переходить улицу в неустановленном месте;
- * в районе остановок общественного транспорта;
- * пересекать дорогу на красный сигнал светофора;
- * неожиданно появляться на дороге из-за стоящего транспорта и других препятствий;
- * ездить на велосипеде по проезжей части, пока тебе не исполнилось 14 лет и ты не познакомишься с ПДД.